



COMUNE di ORTONA

Medaglia d'Oro al Valor Civile

PROVINCIA DI CHIETI

ELEZIONI AMMINISTRATIVE

6-7 maggio 2012

ELEZIONE DIRETTA DEL SINDACO E DEL CONSIGLIO COMUNALE - 06/07 maggio 2012

SEZ.	AFFLUENZE			DOMENICA 06 maggio 2012						LUNEDI 07 maggio 2012			
				ORE 12.00		ORE 19.00		ORE 22.00		ORE 15.00			
	ISCRITTI A VOTARE			COMUNALI		COMUNALI		COMUNALI		COMUNALI			
	M	F	TOT.	TOT.	%	TOT.	%	TOT.	%	M	F	TOT.	%
1	399	481	880	60	6,82%	171	19,43%	216	24,55%	130	147	277	31,48%
2	310	344	654	67	10,24%	230	35,17%	294	44,95%	196	230	426	65,14%
3	334	388	722	91	12,60%	284	39,34%	341	47,23%	221	239	460	63,71%
4	361	407	768	111	14,45%	298	38,80%	396	51,56%	242	275	517	67,32%
5	408	408	816	127	15,56%	305	37,38%	387	47,43%	284	290	574	70,34%
6	418	496	914	163	17,83%	378	41,36%	470	51,42%	291	335	626	68,49%
7	312	358	670	97	14,48%	267	39,85%	329	49,10%	215	260	475	70,90%
8	281	308	589	82	13,92%	212	35,99%	275	46,69%	198	212	410	69,61%
9	310	345	655	120	18,32%	289	44,12%	361	55,11%	234	249	483	73,74%
10	515	623	1.138	179	15,73%	471	41,39%	607	53,34%	377	472	849	74,60%
11	415	458	873	151	17,30%	397	45,48%	494	56,59%	328	363	691	79,15%
12	396	388	784	91	11,61%	261	33,29%	332	42,35%	231	224	455	58,04%
13	523	557	1.080	123	11,39%	345	31,94%	441	40,83%	292	313	605	56,02%
14	519	523	1.042	124	11,90%	403	38,68%	562	53,93%	399	390	789	75,72%
15	341	334	675	86	12,74%	279	41,33%	367	54,37%	249	246	495	73,33%
16	340	375	715	57	7,97%	228	31,89%	301	42,10%	206	209	415	58,04%
17	504	514	1.018	81	7,96%	353	34,68%	481	47,25%	320	358	678	66,60%
18	335	322	657	54	8,22%	252	38,36%	332	50,53%	232	211	443	67,43%
19	311	319	630	65	10,32%	234	37,14%	290	46,03%	198	190	388	61,59%
20	409	442	851	85	9,99%	355	41,72%	479	56,29%	306	317	623	73,21%
21	300	334	634	57	8,99%	263	41,48%	327	51,58%	221	215	436	68,77%
22	449	520	969	79	8,15%	365	37,67%	490	50,57%	327	372	699	72,14%
23	452	495	947	75	7,92%	325	34,32%	483	51,00%	332	360	692	73,07%
24	505	514	1.019	121	11,87%	417	40,92%	558	54,76%	384	422	806	79,10%
25	327	339	666	85	12,76%	266	39,94%	352	52,85%	229	250	479	71,92%
26	370	419	789	97	12,29%	318	40,30%	418	52,98%	291	341	632	80,10%
27	479	461	940	130	13,83%	400	42,55%	515	54,79%	371	377	748	79,57%
TOT.	10.623	11.472	22.095	2.658	12,03%	8.366	37,86%	10.898	49,32%	7.304	7.867	15.171	68,66%

ELEZIONE DIRETTA DEL SINDACO E DEL CONSIGLIO COMUNALE - 06/07 maggio 2012

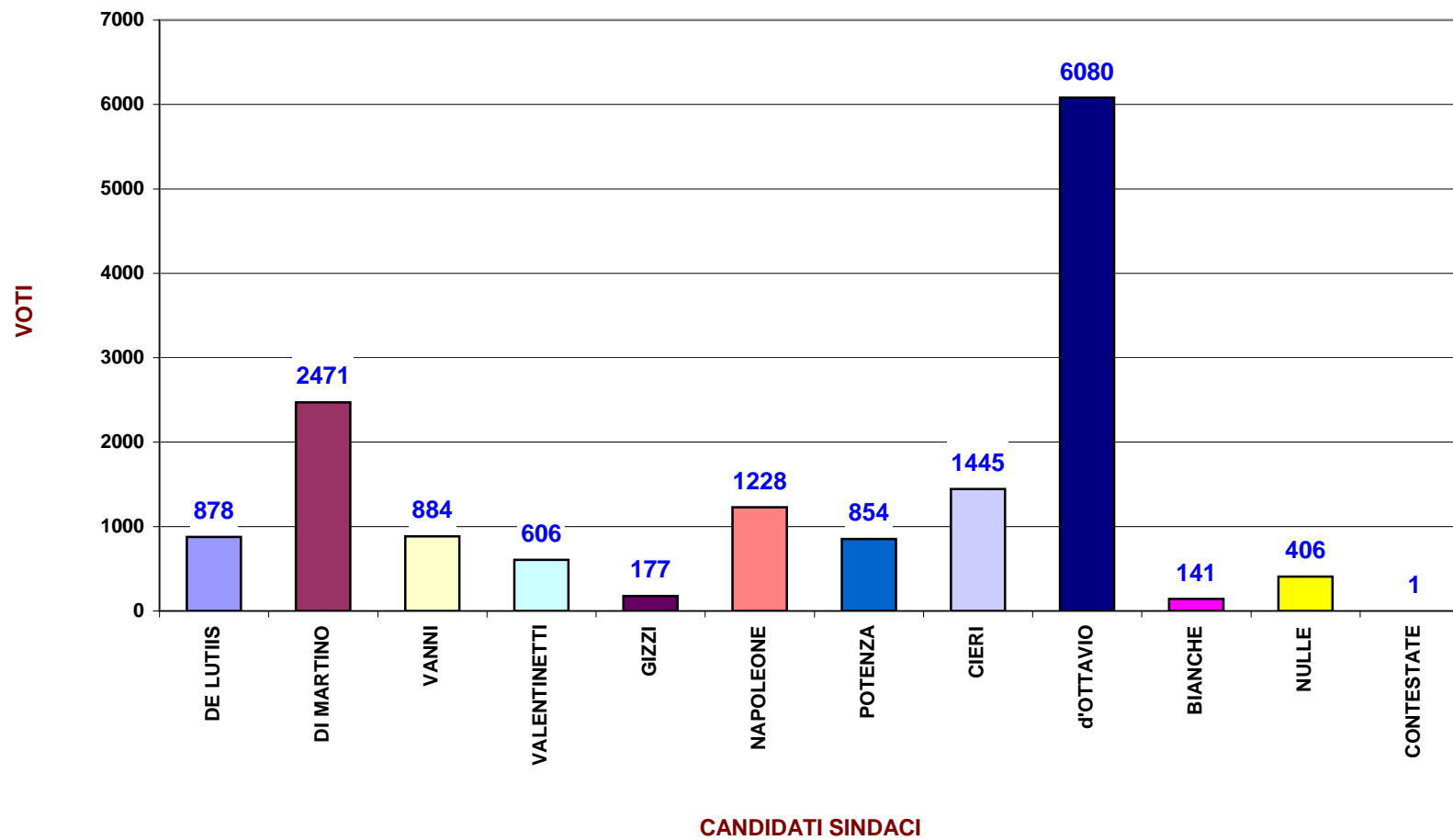
UBICAZIONE SEGGI		SEZ.	AFFLUENZE			LUNEDI 07 maggio 2012 ORE 15.00			
			ISCRITTI A VOTARE			COMUNALI			
			M	F	TOT.	M	F	TOT.	%
SCUOLA MATERNA	C.so Garibaldi	1	399	481	880	130	147	277	31,48%
SCUOLA ELEMENTARE	P.za S.Francesco	2	310	344	654	196	230	426	65,14%
SCUOLA ELEMENTARE	P.za S.Francesco	3	334	388	722	221	239	460	63,71%
SCUOLA MEDIA "D. PUGLIESI"	Via G.Mazzini	4	361	407	768	242	275	517	67,32%
SCUOLA MEDIA "D. PUGLIESI"	Via G.Mazzini	5	408	408	816	284	290	574	70,34%
SCUOLA MATERNA	Via Costantinopoli	6	418	496	914	291	335	626	68,49%
SCUOLA ELEMENTARE Palazz. B	P.za S.Giuseppe	7	312	358	670	215	260	475	70,90%
SCUOLA ELEMENTARE Palazz. A	P.za S.Giuseppe	8	281	308	589	198	212	410	69,61%
SCUOLA ELEMENTARE Palazz. A	P.za S.Giuseppe	9	310	345	655	234	249	483	73,74%
SCUOLA MATERNA	Via Gran Sasso	10	515	623	1.138	377	472	849	74,60%
SCUOLA ELEMENTARE	P.za S.Francesco	11	415	458	873	328	363	691	79,15%
SCUOLA MEDIA "D. PUGLIESI"	Largo Riccardi	12	396	388	784	231	224	455	58,04%
ex SCUOLA MATERNA	C.da Foro	13	523	557	1.080	292	313	605	56,02%
ex SCUOLA MATERNA	C.da Arielli	14	519	523	1.042	399	390	789	75,72%
ex SCUOLA ELEMENTARE C.da Schiavi	C.da Schiavi	15	341	334	675	249	246	495	73,33%
SCUOLA MATERNA	Villa S.Nicola	16	340	375	715	206	209	415	58,04%
SCUOLA ELEMENTARE	Villa Grande	17	504	514	1.018	320	358	678	66,60%
SCUOLA MATERNA	Via Levino Ferrara – PEEP	18	335	322	657	232	211	443	67,43%
SCUOLA ELEMENTARE	Villa Caldari	19	311	319	630	198	190	388	61,59%
SCUOLA ELEMENTARE	Villa Caldari	20	409	442	851	306	317	623	73,21%
SCUOLA ELEMENTARE	Villa Caldari	21	300	334	634	221	215	436	68,77%
SCUOLA ELEMENTARE	Villa S.Leonardo	22	449	520	969	327	372	699	72,14%
ex SCUOLA ELEMENTARE	C.da S.Donato	23	452	495	947	332	360	692	73,07%
SCUOLA ELEMENTARE Palazz. B	P.za S.Giuseppe	24	505	514	1.019	384	422	806	79,10%
SCUOLA ELEMENTARE	Via Levino Ferrara – PEEP	25	327	339	666	229	250	479	71,92%
SCUOLA ELEMENTARE	Via Levino Ferrara – PEEP	26	370	419	789	291	341	632	80,10%
SCUOLA MATERNA	Via Levino Ferrara – PEEP	27	479	461	940	371	377	748	79,57%
		TOT.	10.623	11.472	22.095	7.304	7.867	15.171	68,66%

ELEZIONE DIRETTA DEL SINDACO - 06/07 maggio 2012

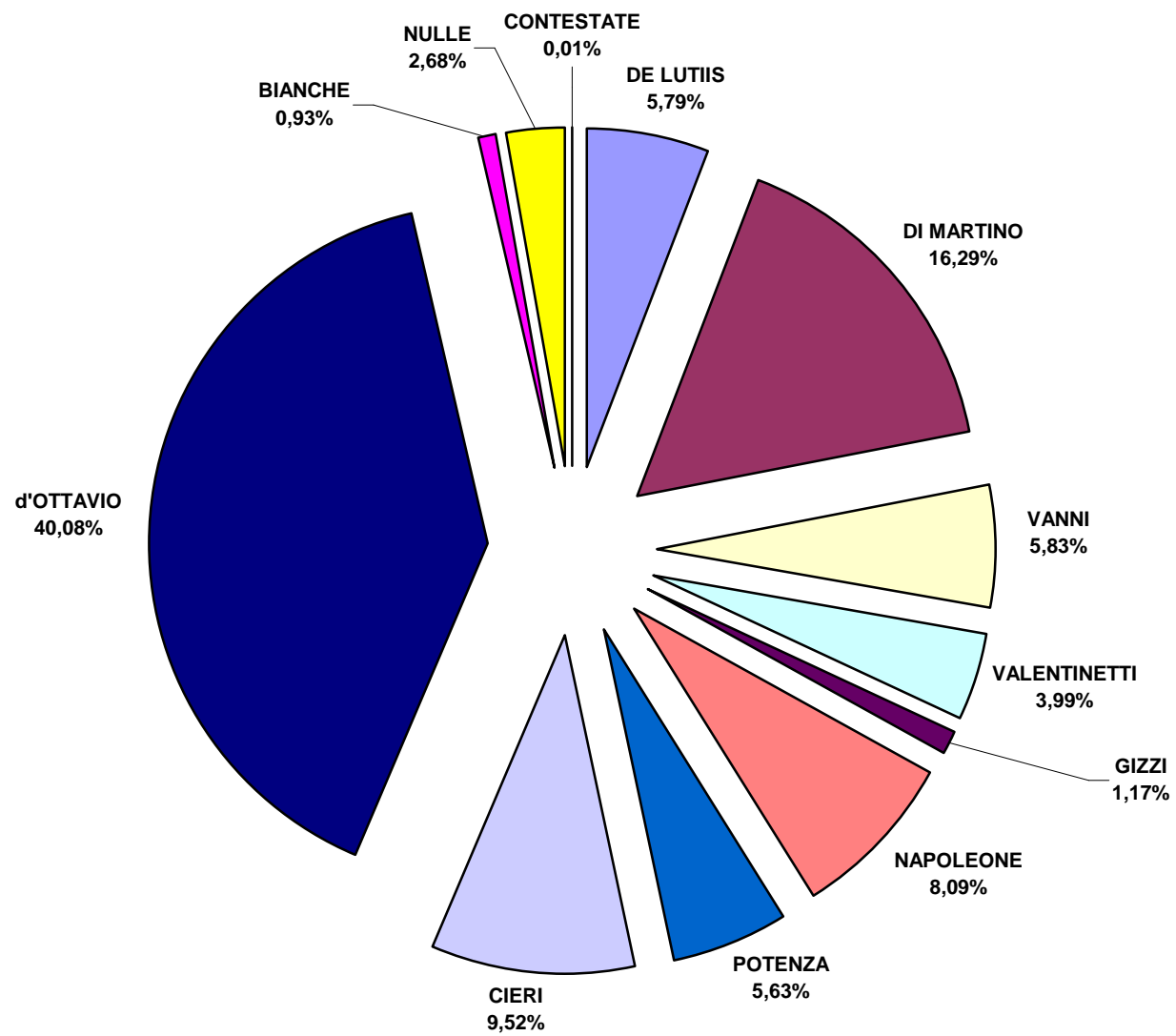
SEZ	N. 1 Giuseppina DE LUTII (Lista n. 1)		N. 2 Remo DI MARTINO (Lista n. 2,3)		N. 3 Camillo Franco VANNI (Lista n. 4)		N. 4 Giovanni VALENTINETTI (Lista n. 5)		N. 5 Amerigo GIZZI (Lista n. 6)		N. 6 Giulio NAPOLEONE (Liste n. 7,8,9)		N. 7 Mattia POTENZA (Lista n. 10)		N. 8 Tommaso CIERI (Liste n. 11,12,13)		N. 9 Vincenzo d'OTTAVIO (Liste 14,15,16,17,18,19)		TOTALE VOTI VALIDI	SCHEDE BIANCHE	SCHEDE NULLE	TOTALE CONT. E PROVV. NON ASS.	TOTALE	
	VALIDI	CONT.	VALIDI	CONT.	VALIDI	CONT.	VALIDI	CONT.	VALIDI	CONT.	VALIDI	CONT.	VALIDI	CONT.	VALIDI	CONT.	VALIDI	CONT.						
1	6		52		5		17		4		25		26		36		93		264	6	7	0	277	
2	14		75		14		19		9		39		13		38		202		423	1	2	0	426	
3	23		57		25		19		5		50		21		45		196		441	5	14	0	460	
4	20		72		37		25		8		56		42		35		203		498	4	15	0	517	
5	27		91		47		26		11		54		26		56		211		549	3	22	0	574	
6	26		82		62		17		11		72		25		46		265		606	6	14	0	626	
7	15		56		52		14		2		67		30		28		198		462	5	8	0	475	
8	20		39		38		9		4		39		31		33		191		404	2	4	0	410	
9	17		73		45		15		7		61		28		34		180		460	5	18	0	483	
10	41		105		57		24		6		55		58		83		393		822	10	17	0	849	
11	23		123	1	43		25		10		44		36		42		324		670	6	14	1	691	
12	14		123		41		13		11		48		42		46		108		446	2	7	0	455	
13	53		133		29		12		2		47		17		42		237		572	9	24	0	605	
14	137		113		35		29		2		36		44		78		293		767	9	13	0	789	
15	35		54		32		18		11		42		21		64		207		484	4	7	0	495	
16	19		53		23		62		2		20		16		71		140		406	4	5	0	415	
17	50		90		31		13		15		56		40		59		297		651	5	22	0	678	
18	25		100		20		26		5		22		21		45		157		421	7	15	0	443	
19	27		76		11		7		0		17		11		63		159		371	6	11	0	388	
20	35		94		8		20		2		29		36		126		223		573	5	45	0	623	
21	15		68		6		13		5		22		23		40		223		415	5	16	0	436	
22	29		179		17		46		1		20		34		44		302		672	8	19	0	699	
23	42		184		42		14		8		52		20		65		249		676	6	10	0	692	
24	50		123		45		38		17		100		41		60		320		794	2	10	0	806	
25	24		53		31		27		3		41		24		58		200		461	5	13	0	479	
26	31		82		41		27		2		46		57		54		267		607	4	21	0	632	
27	60		121		47		31		14		68		71		54		242		708	7	33	0	748	
TOT.	878	0	2471	1	884	0	606	0	177	0	1228	0	854	0	1445	0	6080	0	14623	141	406	1	15171	
% VAL.	6,00%		16,90%		6,05%		4,14%		1,21%		8,40%		5,84%		9,88%		41,58%		100,00%					
% VOT.	5,79%		16,29%		5,83%		3,99%		1,17%		8,09%		5,63%		9,52%		40,08%		96,39%	0,93%	2,68%	0,01%	100,00%	

SEZ	DE LUTISI		DI MARTINO		VANNI		VALENTIN.		GIZZI		MAPOLEONE				POTENZA		CIERI				d'OTTAVIO								TOTALE VOTI VALIDI	SCHEDE BIANCHE	SCHEDE NULLE	TOTALE CONT. E PROV. NON ASSEGN.	TOTALE											
	Lista n. 1	Lista n. 2	Lista n. 3	Lista n. 4	Lista n. 5	Lista n. 6	Lista n. 7	Lista n. 8	Lista n. 9	Lista n. 10	Lista n. 11	Lista n. 12	Lista n. 13	Lista n. 14	Lista n. 15	Lista n. 16	Lista n. 17	Lista n. 18	Lista n. 19	TOTALE VOTI VALIDI	SCHEDE BIANCHE	SCHEDE NULLE	TOTALE CONT. E PROV. NON ASSEGN.	TOTALE																				
	NOI ... IL POPOLO	IL POPOLO DELLA LIBERTA'	INS. PER CAMBIARE - GR. SUD	TERZO POLO PER ORTONA	CITTA' NOSTRA	ARCA	ORTONA FUTURA	FORZA ORTONA	ORTONA TURISTICA	MOVIM. 5 STELLE ORTONA	UNITI PER ORTONA	LA FORZA DI MIGL. PER ORT.	LIBERAL SOCIALISTI	SINISTRA ORTONES.	PARTITO DEMOCR.	UNIONE DI CENTRO	DI PIETRO ITALIA DEI VALORI	SINISTRA ECOLOGIA LIBERTA'	UNITI PER D'OTTAVIO	TOTALE VOTI VALIDI	SCHEDE BIANCHE	SCHEDE NULLE	TOTALE CONT. E PROV. NON ASSEGN.	TOTALE																				
VALIDI	CONT.	VALIDI	CONT.	VALIDI	CONT.	VALIDI	CONT.	VALIDI	CONT.	VALIDI	CONT.	VALIDI	CONT.	VALIDI	CONT.	VALIDI	CONT.	VALIDI	CONT.	VALIDI	CONT.	VALIDI	CONT.	VALIDI	CONT.	VALIDI	CONT.	VALIDI	CONT.	TOTALE VOTI VALIDI	SCHEDE BIANCHE	SCHEDE NULLE	TOTALE CONT. E PROV. NON ASSEGN.	TOTALE										
1	5		28		30		5		15		5		1		10		5		12		27		7		5		7		31		22		16		14		6		251	6	7	0	264	
2	7		45		24		17		31		10		1		27		8		7		13		10		17		30		56		12		37		26		10		388	1	2	0	391	
3	17		34		29		16		23		5		8		23		1		25		20		22		9		9		77		41		40		13		14		426	5	14	0	445	
4	10		43		28		31		28		4		6		46		2		29		15		11		15		17		82		25		19		20		24		455	4	15	0	474	
5	22		51		39		45		29		9		1		49		1		25		18		21		25		19		65		24		28		24		19		514	3	22	0	539	
6	18		51		43		47		25		12		5		55		5		15		18		9		14		18		107		38		47		32		16		575	6	14	0	595	
7	6		32		25		48		16		4		6		49		5		20		12		7		13		15		77		23		30		26		16		430	5	8	0	443	
8	13		28		27		37		9		5		2		36		2		18		6		11		7		23		70		30		28		6		25		383	2	4	0	389	
9	14		52		25		35		19		7		1		46		2		20		10		13		11		15		76		13		28		28		7		422	5	18	0	445	
10	31		79		45		41		33		9		2		53		8		41		40		21		27		33		128		37		50		59		40		777	10	17	0	804	
11	21		60		55	2	34	1	36	1	14		4		32		4		25		17		10		13		12		129		25	1	56		28		39		614	6	14	5	639	
12	11		45		33		23		17		11		1		31		4		14		6		13		18		5		32		12		24		20		25		345	2	7	0	354	
13	39		118		34		27		12		2		3		37		0		15		11		14		31		10		146		8		33		11		5		556	9	24	0	589	
14	113		81		42		27		33		6		2		35		2		29		24		13		54		5		162		24		39		12		15		718	9	13	0	740	
15	29		42		25		28		18		11		0		36		4		15		33		21		16		14		71		21		16		24		22		446	4	7	0	457	
16	15		38		11		23		61		2		3		10		4		16		26		29		14		9		43		23		9		15		29		380	4	5	0	389	
17	38		55		57		26		20		18		5		39		1		25		23		22		27		12		107		30		52		8		55		620	5	22	0	647	
18	15		60		38		20		29		7		7		20		1		15		15		10		18		7		52		25		27		9		12		387	7	15	0	409	
19	17		40		53		9		6		0		3		9		4		3		7		14		58		2		62		36		13		3		22		361	6	11	0	378	
20	31		51		38		5		19		2		1		14		4		22		10		11		106		6		94		60		42		2		8		526	5	45	0	576	
21	6		32		61		7		21		4		1		16		2		12		6		12		24		4		75		79		18		5		17		402	5	16	0	423	
22	24		24		180		18		44		4		1		24		1		19		8		16		40		4		145		40		16		21		15		644	8	19	0	671	
23	26		154		69		29		16		7		1		36		0		9		19		13		17		12		117		31		37		15		15		623	6	10	0	639	
24	23		65		62		35		44		18		15		75		7		31		24		22		21		17		122		50		37		37		30		735	2	10	0	747	
25	13		26		28		18		35		4		11		32		13		16		22		23		18		7		91		29		20		10		16		432	5	13	0	450	
26	22		58		39		30		29		4		0		47		1		41		17		22		16		31		77		29		46		22		23		554	4	21	0	579	
27	51		80		71		29		34		11		4		56		1		45		29		13		24		25		85		24		69		10		17		678	7	33	0	718	
TOT.	637	0	1472	0	1211	2	710	1	702	1	195	0	95	0	943	0	92	0	564	0	476	0	410	0	658	0	368	0	2379	0	811	1	877	0	500	0	542	0	13642	141	406	5	14194	
% VAL.	4,67%		10,79%		8,88%		5,20%		5,15%		1,43%		0,70%		6,91%		0,67%		4,13%		3,49%		3,01%		4,82%		2,70%		17,44%		5,94%		6,43%		3,67%		3,97%		100,00%					
% VOT.	4,49%		10,37%		8,53%		5,00%		4,95%		1,37%		0,67%		6,64%		0,65%		3,97%		3,35%		2,89%		4,64%		2,59%		16,76%		5,71%		6,18%		3,52%		3,82%		96,11%	0,99%	2,86%	0,04%	100,00%	

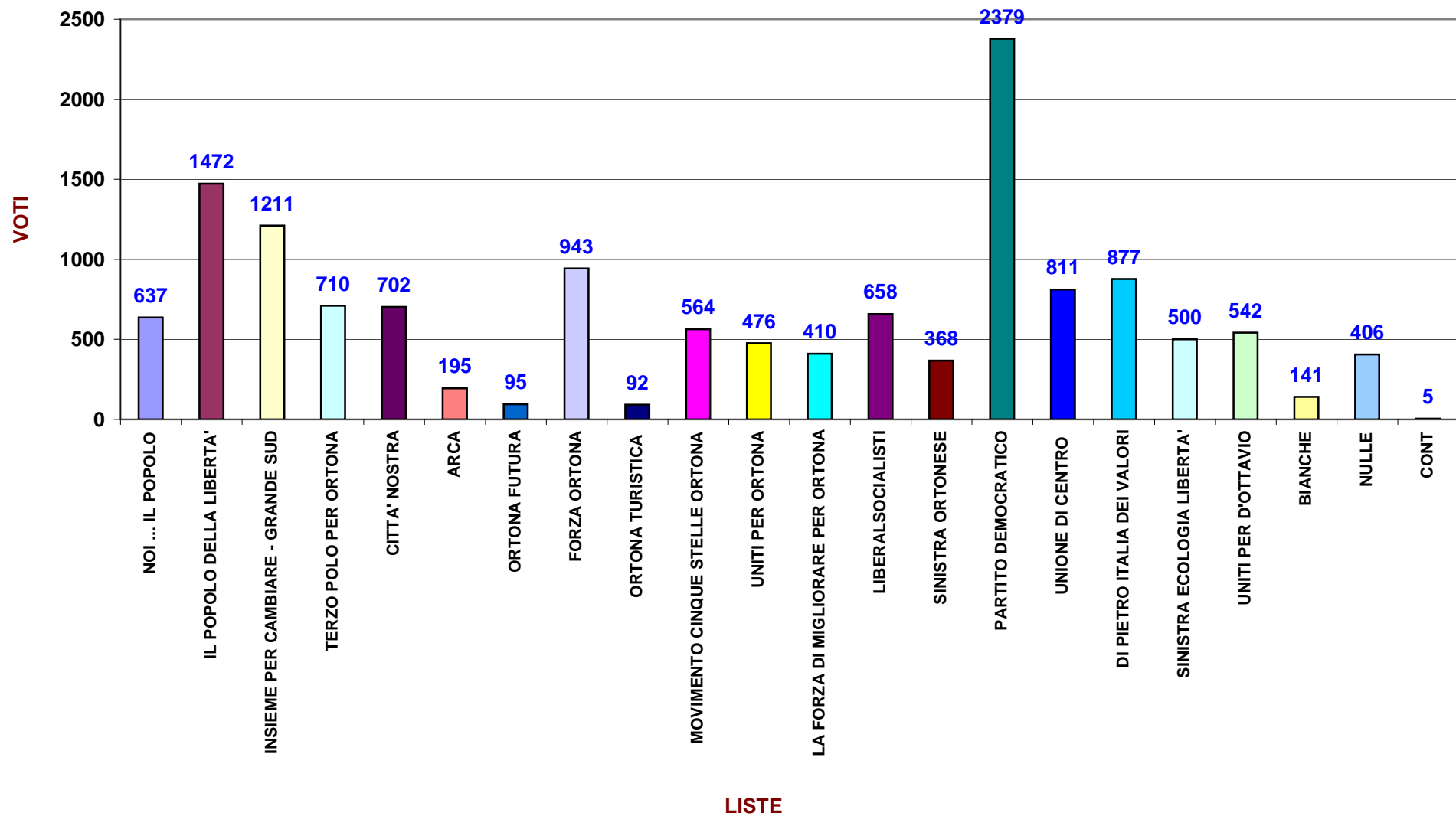
COMUNE DI ORTONA
ELEZIONE DIRETTA DEL SINDACO
06/07 maggio 2012



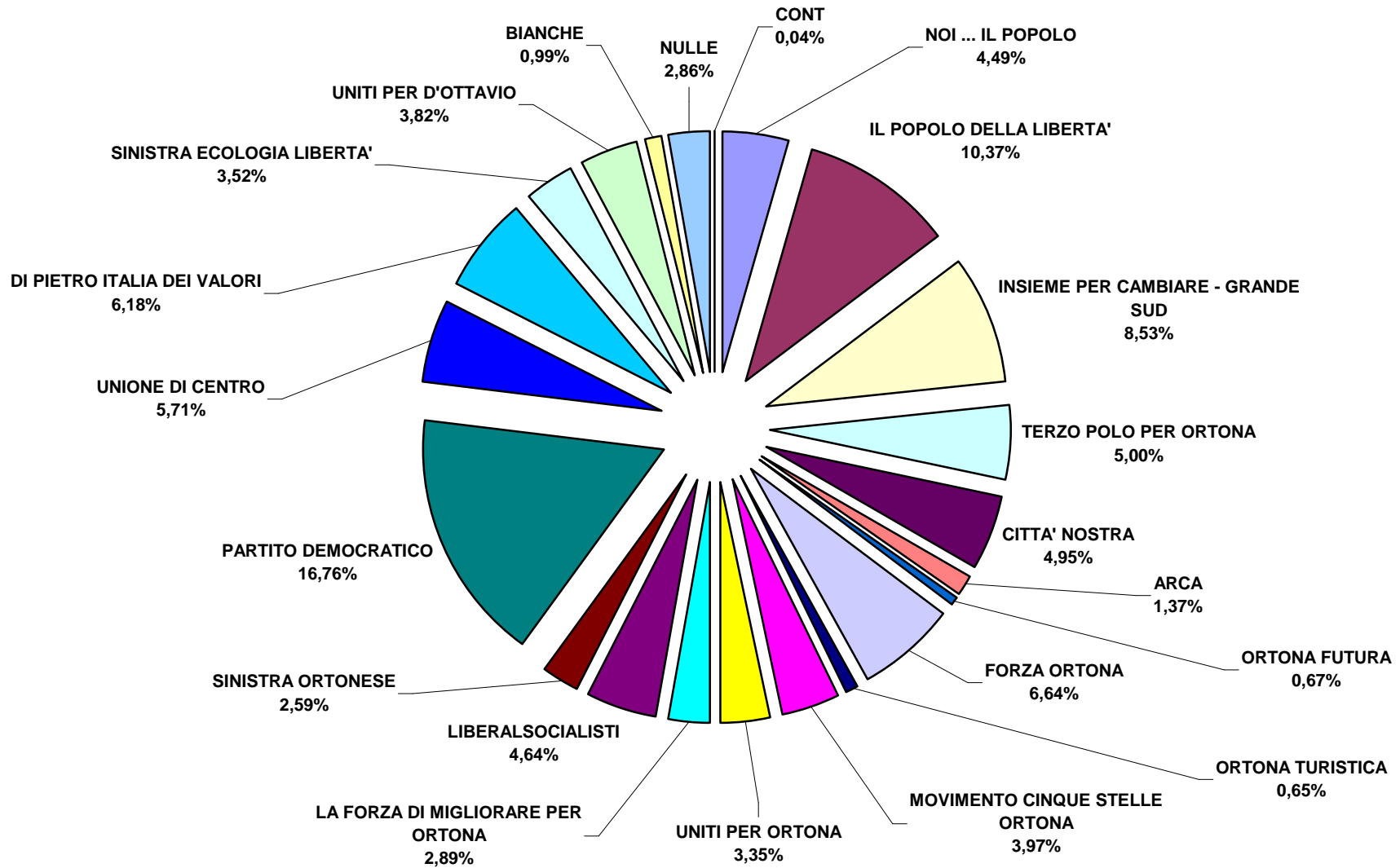
COMUNE DI ORTONA - ELEZIONE DIRETTA DEL SINDACO - 06/07 maggio 2012



COMUNE DI ORTONA - ELEZIONI AMMINISTRATIVE 06/07 maggio 2012 - VOTI DI LISTA



COMUNE DI ORTONA - ELEZIONI AMMINISTRATIVE 06/07 maggio 2012 - VOTI DI LISTA



ELEZIONE DIRETTA DEL CONSIGLIO COMUNALE - 06/07 maggio 2012

PREFERENZE

NOI ... IL POPOLO

Lista n. 1

SEZ.	1	2	3	4	5	6	7	8	9	10	11	12	13	14	15	16	17	18	19	20	21	22	23	24	25	26	27	TOT.	
CAUTI	0	1	3	2	6	3	0	1	1	10	2	1	8	64	5	0	4	0	3	1	1	0	1	2	3	0	1	123	
CONGEDO	2	2	1	0	2	1	0	2	3	1	2	4	2	10	9	1	3	3	1	0	1	2	1	0	4	4	20	81	
D'ANNIBALE	0	0	0	1	0	0	0	0	0	0	0	0	0	0	0	0	0	0	5	17	0	0	0	1	0	0	1	25	
de IURE	0	0	1	0	0	0	0	0	2	4	0	0	1	1	5	0	0	7	0	0	0	0	0	0	0	0	0	21	
FORLANO	0	0	0	0	0	1	0	0	0	1	0	0	0	0	1	0	0	1	0	0	0	1	16	0	0	1	0	22	
GIANCRISTOFARO	0	0	0	2	2	5	0	1	1	1	1	1	1	1	1	0	8	0	0	0	0	0	0	1	0	0	6	32	
INCERTI MEDICI	0	0	0	0	0	0	0	0	1	2	0	0	0	0	0	0	9	0	0	0	1	0	0	0	0	2	0	15	
LORITO	0	0	0	0	0	0	0	0	1	0	0	0	7	3	0	0	0	0	0	0	0	0	0	0	0	0	0	11	
MARFISI	0	0	0	1	3	2	0	2	0	0	2	1	0	0	1	0	0	1	0	0	0	1	1	0	0	0	5	20	
MENE'	0	0	0	0	0	0	3	1	0	0	0	0	0	2	0	6	1	0	0	0	0	0	0	0	1	2	0	16	
NITESCU	0	4	1	0	0	0	0	0	0	0	0	0	0	0	0	0	0	0	0	0	0	0	2	0	0	0	0	7	
PACE	0	0	1	0	0	0	0	0	0	2	0	0	1	6	0	0	0	1	1	0	1	2	0	4	0	7	2	28	
PALUDI	0	0	0	0	0	2	1	0	0	3	2	0	1	0	1	1	0	1	3	8	1	0	0	10	0	0	2	36	
POMPILO	1	0	1	0	0	0	0	1	0	1	5	1	0	6	0	0	2	1	0	0	0	0	1	1	0	0	0	21	
TOMBESI	2	0	1	0	0	0	0	0	0	0	6	3	2	3	0	0	2	0	2	1	0	15	0	1	0	1	0	39	
VALENTINETTI	0	0	4	0	2	0	0	3	0	0	0	0	0	0	1	1	2	0	0	0	0	0	0	0	0	0	6	19	
																												TOT.	516

ELEZIONE DIRETTA DEL CONSIGLIO COMUNALE - 06/07 maggio 2012

PREFERENZE

IL POPOLO DELLA LIBERTA'

Lista n. 2

SEZ.	1	2	3	4	5	6	7	8	9	10	11	12	13	14	15	16	17	18	19	20	21	22	23	24	25	26	27	TOT.	
FRATINO	5	5	1	13	10	8	1	10	8	11	13	14	2	10	3	6	9	5	4	11	4	3	14	8	4	4	11	197	
CICCOTELLI	0	2	1	1	2	3	0	1	3	5	10	1	14	34	14	8	9	1	2	2	4	1	3	3	3	8	3	138	
DI CAMPLI	1	0	0	0	0	0	0	0	2	2	2	1	82	10	4	0	6	0	0	1	4	3	0	1	0	7	10	136	
di CESARE	0	0	0	0	3	2	0	3	0	0	1	0	0	0	0	0	0	0	0	0	0	0	1	5	0	0	0	15	
DRAGANI	0	0	0	0	1	0	3	1	1	0	0	2	0	1	0	1	5	0	2	1	2	5	0	2	0	0	1	28	
GRILLI	4	5	1	4	0	8	2	2	3	3	3	7	0	0	0	0	0	0	0	1	0	0	3	0	1	0	0	47	
MARTINELLI	5	2	4	1	1	0	1	0	0	3	5	0	1	0	1	0	0	1	0	1	0	0	0	1	1	0	0	28	
PACE	6	5	7	4	2	6	8	1	13	16	4	5	3	9	6	4	2	9	2	6	5	0	11	5	0	6	10	155	
PAOLUCCI	2	0	4	2	3	7	1	1	5	5	4	1	1	2	3	0	1	2	0	0	0	0	0	3	6	2	17	72	
RANALLI	1	8	4	4	5	4	4	1	4	11	2	8	7	0	1	5	2	9	2	1	2	0	10	9	2	4	10	120	
TALONE	0	0	1	0	0	0	0	2	0	3	1	0	0	2	0	5	1	3	6	1	0	2	76	10	1	4	2	120	
TORTELLA	0	0	0	3	0	0	0	0	0	0	0	0	0	0	0	0	0	0	0	0	0	0	0	0	0	0	0	3	
TOTARO	1	3	3	5	5	0	3	2	4	3	2	3	3	0	0	0	0	0	1	2	0	0	3	0	3	1	2	49	
TUCCI	2	6	2	0	3	7	1	2	1	4	6	2	1	3	5	3	6	7	0	0	3	4	18	2	3	11	3	105	
VEDILEI	0	5	2	3	8	1	2	0	3	7	2	1	0	1	0	2	3	18	16	21	7	1	6	3	1	6	4	123	
ZAPPALORTO	0	1	0	1	0	0	5	0	1	2	1	0	4	2	0	2	8	0	0	0	0	0	2	3	0	0	3	35	
																												TOT.	1371

ELEZIONE DIRETTA DEL CONSIGLIO COMUNALE - 06/07 maggio 2012

PREFERENZE

INSIEME PER CAMBIARE-GRANDE SUD

Lista n. 3

SEZ.	1	2	3	4	5	6	7	8	9	10	11	12	13	14	15	16	17	18	19	20	21	22	23	24	25	26	27	TOT.	
CASTIGLIONE	2	5	5	5	12	14	8	5	6	14	11	4	1	17	8	1	21	6	9	10	4	153	25	24	8	14	28	420	
CIERI	20	7	6	3	10	1	5	5	7	10	20	13	4	8	2	2	3	2	1	2	7	6	11	6	3	4	10	178	
SIMONE	1	0	0	0	0	2	0	0	0	0	0	0	1	0	1	0	0	0	0	0	1	0	0	0	0	0	0	6	
MANCINELLI	0	0	0	1	0	0	0	0	0	0	0	0	0	1	0	0	1	0	0	0	0	0	2	0	0	0	3	8	
ALBANESE	0	1	7	1	2	4	1	1	0	0	1	0	2	0	0	0	1	0	0	1	0	0	3	2	2	0	5	34	
CESPA	0	4	1	5	1	4	3	5	1	4	3	0	9	5	6	5	21	11	2	6	6	1	9	6	1	1	0	120	
DE MARCO	0	1	2	0	2	0	0	0	1	2	3	0	0	0	0	0	0	0	0	0	0	0	0	0	0	0	2	13	
DEL PIZZO	0	0	3	2	0	1	0	1	0	1	0	0	0	2	1	0	7	0	0	0	0	0	0	0	0	3	5	26	
ESPOSITO	0	0	0	0	0	0	0	0	2	0	1	1	0	0	0	0	0	0	0	0	0	1	0	0	0	5	2	12	
GIAMBUZZI	0	3	0	0	2	0	0	0	0	0	5	2	0	0	0	0	0	1	0	0	10	0	1	0	9	2	3	38	
IANNUCCI	0	0	1	0	0	0	0	0	0	0	0	2	0	0	0	0	0	0	0	0	0	0	1	0	1	0	3	8	
IUBATTI	1	0	0	3	1	3	2	2	3	3	0	1	0	1	2	0	1	4	7	11	30	0	8	9	0	0	3	95	
MASSARI	0	0	2	2	0	4	0	1	1	2	2	0	0	0	1	0	0	0	1	0	0	1	0	3	0	2	1	23	
NOTARFRANCO	1	0	2	3	0	0	0	4	1	1	1	3	0	0	1	1	0	7	24	5	0	4	0	0	1	1	0	60	
RASICCI	0	0	0	0	2	1	3	1	0	1	3	7	0	0	2	0	0	0	0	0	0	11	0	6	0	3	1	41	
TORRIERO	1	0	0	0	0	3	0	0	0	0	0	0	0	0	0	0	1	2	4	0	0	1	0	5	0	1	0	18	
																												TOT.	1100

ELEZIONE DIRETTA DEL CONSIGLIO COMUNALE - 06/07 maggio 2012

PREFERENZE

TERZO POLO PER ORTONA

Lista n. 4

SEZ.	1	2	3	4	5	6	7	8	9	10	11	12	13	14	15	16	17	18	19	20	21	22	23	24	25	26	27	TOT.	
BUCCI	1	6	1	6	14	10	9	6	5	3	1	4	1	5	0	1	7	3	0	1	1	2	0	6	0	4	0	97	
CAVALLO	0	0	0	0	0	0	0	0	0	4	2	0	0	0	1	1	0	0	0	2	0	0	0	0	0	0	0	10	
BASTI	0	1	2	0	0	2	1	0	0	1	1	1	1	0	0	0	0	2	0	0	0	0	0	3	0	0	0	15	
CAGNOLA	1	0	0	0	4	0	10	1	4	1	4	3	0	0	0	0	1	0	2	0	0	3	0	1	1	2	2	40	
CARBONE	0	2	1	1	0	0	3	0	1	4	5	0	1	2	3	0	1	0	0	0	0	1	2	1	2	0	1	31	
D'ANTONA	0	0	6	0	0	0	1	0	0	1	1	1	0	0	2	2	3	0	0	0	0	0	2	0	0	2	0	21	
de BERARDINIS	0	0	0	0	1	0	0	0	0	0	0	5	0	0	0	0	0	0	0	0	0	0	0	0	0	0	0	6	
DE GRANDIS	1	0	1	0	0	1	0	9	0	4	2	0	0	0	0	0	0	1	0	0	0	1	0	0	0	2	0	22	
FLACCO MONACO	0	0	0	1	2	1	3	8	3	2	0	0	2	0	0	0	3	3	0	1	0	2	0	0	0	2	2	35	
GIULIANI	0	0	0	0	0	0	0	0	0	0	0	0	0	0	1	0	0	0	0	0	0	2	1	5	2	0	0	11	
MICCOLI	0	0	0	0	0	0	0	0	0	0	0	0	0	0	2	0	0	0	0	0	0	0	3	0	1	2	0	8	
ORLANDI	0	0	0	0	2	3	0	0	0	0	0	3	0	0	0	0	0	0	0	0	0	0	0	0	2	1	4	15	
PALMITESTA	0	0	0	1	0	2	0	1	1	2	1	1	15	3	7	0	0	1	2	0	0	0	0	1	0	1	4	43	
ROSITO	0	1	0	0	3	2	1	0	0	2	2	2	1	7	2	16	4	1	0	1	0	0	0	0	0	0	2	47	
SCIOLA	0	0	0	0	0	0	0	0	0	3	3	0	0	0	0	0	0	0	0	0	0	0	0	0	0	0	0	6	
URRU	0	2	0	6	2	2	4	1	4	5	1	3	0	1	2	0	1	0	0	0	2	2	0	2	1	2	2	45	
																												TOT.	452

ELEZIONE DIRETTA DEL CONSIGLIO COMUNALE - 06/07 maggio 2012

PREFERENZE

CITTA' NOSTRA

Lista n. 5

SEZ.	1	2	3	4	5	6	7	8	9	10	11	12	13	14	15	16	17	18	19	20	21	22	23	24	25	26	27	TOT.	
MUSA	7	9	5	8	9	14	7	2	11	15	16	7	5	12	9	5	2	8	3	11	7	22	8	22	16	4	12	256	
ACQUAFREDDA	1	0	1	0	0	0	0	0	0	0	1	1	0	0	0	0	0	0	0	0	0	2	0	1	0	0	0	7	
BASILISCA	1	1	1	8	1	0	0	1	2	2	3	2	0	0	0	0	1	1	1	0	0	1	1	1	0	2	2	32	
BUCCO	0	3	1	2	2	0	0	0	0	0	3	1	1	0	1	0	0	1	0	0	0	0	0	0	6	0	0	21	
CARAVAGGIO	0	0	0	1	0	0	2	0	0	0	0	1	0	0	0	0	0	0	0	0	0	0	0	0	0	0	0	4	
di MAIO	3	3	1	0	2	0	0	0	0	0	1	2	3	2	1	2	1	2	1	2	1	4	4	0	0	3	7	45	
D'OLIMPIO	2	0	1	0	1	0	0	3	1	0	0	2	1	13	3	34	4	7	0	0	6	6	0	2	4	5	5	100	
FINIZIO	0	5	2	1	0	0	0	0	0	0	1	0	0	0	1	0	7	1	0	4	0	0	1	2	0	1	4	30	
GRANATA	0	0	2	3	1	1	2	0	3	3	3	0	0	0	0	0	2	4	0	0	1	6	0	9	0	1	1	42	
MARSALA	0	0	0	0	0	0	0	0	0	1	0	0	0	0	0	0	0	0	0	0	0	0	0	0	0	0	0	1	
MARTELLI	0	0	0	0	8	1	1	1	0	5	4	0	0	0	0	0	0	0	0	0	0	0	0	1	4	0	0	25	
MASCI	0	0	0	1	0	2	0	0	0	0	0	0	0	0	0	0	0	0	0	0	0	0	0	0	0	0	0	3	
MENE'	0	6	7	0	1	0	2	0	0	1	2	1	1	4	0	20	1	3	0	2	2	1	0	3	3	6	0	66	
RANALLI	0	0	0	3	0	5	0	0	0	0	0	0	0	0	0	0	0	1	0	0	0	0	1	0	0	2	0	12	
SORGETTI	0	2	1	0	0	0	0	0	0	0	1	0	0	2	1	0	0	0	0	0	0	0	1	0	1	2	2	13	
TROLLI	0	0	0	0	1	0	1	2	1	2	0	0	0	0	0	0	2	0	0	0	1	0	0	1	0	0	1	12	
																												TOT.	669

ELEZIONE DIRETTA DEL CONSIGLIO COMUNALE - 06/07 maggio 2012

PREFERENZE

ARCA

Lista n. 6

SEZ.	1	2	3	4	5	6	7	8	9	10	11	12	13	14	15	16	17	18	19	20	21	22	23	24	25	26	27	TOT.	
DI BARTOLOMEO	0	0	0	1	0	0	0	0	0	0	0	0	0	2	0	0	0	0	0	0	4	2	0	0	2	0	1	12	
ACCARDI	0	1	0	0	0	0	0	1	0	0	1	0	0	0	3	0	0	0	0	0	0	0	0	2	0	0	0	8	
AQUILANO	0	1	0	0	0	0	1	0	3	0	4	0	0	0	5	0	2	2	0	0	0	1	0	3	1	0	0	23	
CASTELLANO	1	3	1	0	3	11	2	3	1	4	0	4	0	2	0	1	9	4	0	0	0	1	0	5	0	1	8	64	
CASTELNUOVO	0	0	0	0	0	0	0	0	2	0	0	0	2	0	0	1	0	0	0	0	0	0	0	0	0	0	0	5	
CICOLINI	0	2	0	1	2	0	1	0	0	1	0	1	0	0	0	0	0	0	0	0	0	0	6	0	0	0	0	14	
DI CREDICO	0	0	0	2	0	0	0	0	0	0	0	3	0	0	0	0	0	0	0	0	0	0	0	0	0	0	0	5	
GENTILE	0	1	0	0	0	0	0	0	0	1	0	0	0	0	3	0	3	0	0	0	0	0	0	0	0	0	0	8	
NERVEGNA	0	0	0	0	0	0	0	0	1	0	0	1	0	0	0	0	0	0	0	0	0	0	0	0	0	0	0	2	
PANCUCCI	2	1	0	0	0	0	0	0	0	0	4	0	0	0	0	0	0	0	0	0	0	0	0	1	0	0	0	8	
PANICO	1	0	0	0	0	0	0	0	0	0	2	0	0	1	0	0	3	0	0	0	0	0	0	1	0	0	0	8	
PAOLUCCI	0	0	0	0	0	0	0	0	0	0	0	0	0	0	0	0	0	0	0	1	0	0	0	1	0	0	0	2	
PAPADIO	0	0	0	0	0	0	0	0	0	0	0	0	0	0	0	0	0	0	0	0	0	0	0	0	0	0	0	0	
SCOCCIMARRA	0	0	4	0	1	0	0	0	0	3	3	1	0	1	0	0	0	0	0	0	0	0	0	0	0	2	1	16	
SERAFINI	0	0	0	0	2	0	0	0	0	0	0	1	0	0	0	0	0	0	0	0	0	0	0	5	0	0	0	8	
STANO	0	0	0	0	0	0	0	0	0	0	0	0	0	0	0	0	0	0	0	0	0	0	0	0	0	1	0	1	
																												TOT.	184

ELEZIONE DIRETTA DEL CONSIGLIO COMUNALE - 06/07 maggio 2012

PREFERENZE

ORTONA FUTURA

Lista n. 7

SEZ.	1	2	3	4	5	6	7	8	9	10	11	12	13	14	15	16	17	18	19	20	21	22	23	24	25	26	27	TOT.	
CIMINIERA	0	0	0	1	0	0	2	2	1	2	0	0	0	0	0	0	0	0	0	0	0	0	0	0	0	0	0	8	
DI FELICE	0	0	5	1	0	1	1	0	0	0	0	0	0	0	0	0	0	0	0	0	0	0	0	3	1	0	1	13	
POLIDORO	0	0	0	0	0	1	0	0	0	0	1	0	0	1	0	2	1	3	0	1	0	0	0	6	0	0	0	16	
PERROTTA	0	0	0	0	0	1	2	0	0	0	0	0	0	0	0	0	0	0	0	0	0	0	0	0	0	0	0	3	
PEZZELLA	0	0	0	0	0	0	0	0	0	0	0	0	0	0	0	0	0	0	0	0	0	0	0	0	0	0	0	0	
FARINA	0	0	0	0	0	2	0	0	0	0	0	0	0	0	0	0	4	0	0	0	0	0	0	0	0	0	0	6	
MASSARI	1	0	2	4	0	0	1	0	0	0	3	0	0	0	0	0	0	0	0	0	0	0	0	0	6	0	1	18	
LA SCALA	0	1	1	0	1	0	0	0	0	0	0	1	0	0	0	1	0	0	0	0	0	0	0	6	2	0	2	15	
PELLEGRINI	0	0	0	0	0	0	0	0	0	0	0	0	3	0	0	0	0	0	0	0	0	0	0	0	0	0	0	3	
SMIGLIANI	0	0	0	0	0	0	0	0	0	0	0	0	0	0	0	0	0	0	3	0	1	0	0	0	0	0	0	4	
DE DOMINICIS	0	0	0	0	0	0	0	0	0	0	0	0	0	0	0	0	0	3	0	0	0	0	0	0	2	0	0	5	
COLANGELO	0	0	0	0	0	0	0	0	0	0	0	0	0	0	0	0	0	0	0	0	0	0	0	0	0	0	0	0	
DE MARCO	0	0	0	0	0	0	0	0	0	0	0	0	0	0	0	0	0	0	0	0	0	0	0	0	0	0	0	0	
BRUNO	0	0	0	0	0	0	0	0	0	0	0	0	0	0	0	0	0	0	0	0	0	0	0	0	0	0	0	0	
PIZZICA	0	0	0	0	0	0	0	0	0	0	0	0	0	0	0	0	0	0	0	0	0	0	0	0	0	0	0	0	
																												TOT.	91

ELEZIONE DIRETTA DEL CONSIGLIO COMUNALE - 06/07 maggio 2012

PREFERENZE

ORTONA TURISTICA

Lista n. 9

SEZ.	1	2	3	4	5	6	7	8	9	10	11	12	13	14	15	16	17	18	19	20	21	22	23	24	25	26	27	TOT.	
IURISCI	2	5	1	2	1	5	2	1	0	1	2	3	0	0	0	0	0	1	3	2	1	1	0	2	1	0	0	36	
BISCOTTI	0	0	0	0	0	0	0	0	1	0	0	1	0	1	4	0	0	0	0	0	0	0	0	1	0	0	0	8	
PAUSELLI	0	0	0	0	0	0	0	0	0	0	0	0	0	0	0	0	0	0	0	0	0	0	0	0	0	0	0	0	
CAVALLO	0	0	0	0	0	0	1	0	0	0	0	0	0	0	0	4	0	0	0	0	0	0	0	0	0	0	0	5	
CANTELMI	0	2	0	0	0	0	0	0	0	0	2	0	0	0	0	0	0	0	0	0	0	0	0	0	0	0	0	4	
DI NENNO	0	0	0	0	0	0	0	1	0	0	0	0	0	0	0	0	0	0	0	0	0	0	0	0	5	0	0	6	
GIANFREDA	0	0	0	0	0	0	0	0	0	0	0	0	0	0	0	0	0	0	0	0	0	0	0	0	0	0	0	0	
MANCINI	0	0	0	0	0	0	0	0	1	0	0	0	0	0	0	0	0	0	0	1	0	0	0	0	0	0	0	2	
MARCHEGIANI	1	0	0	0	0	0	2	0	0	0	0	0	0	0	0	0	0	0	0	0	0	0	0	0	3	0	1	7	
MICCOLI	0	0	0	0	0	0	0	0	0	0	0	0	0	0	0	0	0	0	0	0	0	0	0	0	0	0	0	0	
GRAZIANI	0	0	0	0	0	0	0	0	0	0	0	0	0	0	0	0	1	0	0	0	0	0	0	0	0	0	0	1	
MAZZOCCONE	0	0	0	0	0	0	0	0	0	1	0	0	0	0	0	0	0	0	0	1	0	0	0	0	0	0	0	2	
NOLA	0	0	0	0	0	0	0	0	0	0	0	0	0	1	0	0	0	0	0	0	0	0	0	0	0	0	0	1	
BENIZIO	0	0	0	0	0	0	0	0	0	0	0	0	0	0	0	0	0	0	0	0	0	0	0	0	0	0	0	0	
MONACCIARI	0	0	0	0	0	0	0	0	0	1	0	0	0	0	0	0	0	0	0	0	0	0	0	0	3	1	0	5	
BASTI	2	0	0	0	0	0	0	0	0	5	0	0	0	0	0	0	0	0	1	0	0	0	0	3	0	0	0	11	
																												TOT.	88

ELEZIONE DIRETTA DEL CONSIGLIO COMUNALE - 06/07 maggio 2012

PREFERENZE

MOVIMENTO CINQUE STELLE ORTONA

Lista n. 10

SEZ.	1	2	3	4	5	6	7	8	9	10	11	12	13	14	15	16	17	18	19	20	21	22	23	24	25	26	27	TOT.
NERVEGNA	6	0	4	1	4	2	3	1	0	3	3	5	1	1	0	2	2	0	0	0	1	1	0	1	1	1	2	45
MADONNA	1	0	0	1	3	2	1	5	1	8	0	2	0	2	0	3	0	0	0	0	0	1	3	4	1	3	4	45
DI FABIO	0	0	0	1	1	0	0	2	2	1	1	1	1	0	2	2	4	0	0	2	0	0	0	1	1	3	5	30
MONTEBELLO	0	2	0	0	0	0	1	0	1	4	2	0	0	2	0	0	0	0	0	2	0	4	0	0	0	0	2	20
POLITI	2	0	1	2	0	2	0	0	1	1	1	0	0	0	1	0	0	0	0	0	0	0	0	0	0	0	1	12
GORGOGNONE	0	0	0	0	1	0	0	0	0	0	0	0	2	0	1	0	1	1	0	0	0	0	0	0	4	4	0	14
PACIOCCO	0	0	0	1	0	0	0	1	0	3	0	3	1	1	0	0	0	1	0	1	0	0	0	0	1	1	1	15
POTENZA	1	0	0	3	6	2	1	0	3	1	2	0	0	8	0	1	3	3	0	0	0	0	1	1	1	3	2	42
NASUTI	0	0	1	0	0	0	0	1	0	1	2	2	0	0	0	0	0	6	0	1	6	0	0	4	1	2	4	31
CICCHETTI	0	0	0	0	0	0	0	0	0	0	0	0	0	0	0	0	1	0	0	0	0	0	0	1	1	10	2	15
CRISTIANO	0	0	0	0	0	0	3	0	0	0	0	0	0	0	1	0	1	0	0	0	0	1	0	0	0	0	0	6
BUZZELLI	0	1	0	0	0	0	0	0	0	0	0	0	0	1	1	0	0	0	0	0	0	2	0	1	0	0	0	6
POLITI	0	1	1	3	0	0	1	0	1	0	0	1	0	1	0	1	0	0	0	0	0	1	0	1	1	1	1	15
TOT.																											296	

ELEZIONE DIRETTA DEL CONSIGLIO COMUNALE - 06/07 maggio 2012

PREFERENZE

UNITI PER ORTONA

Lista n. 11

SEZ.	1	2	3	4	5	6	7	8	9	10	11	12	13	14	15	16	17	18	19	20	21	22	23	24	25	26	27	TOT.	
AMATO	0	0	0	0	8	1	2	0	1	0	1	0	0	1	0	1	1	1	0	0	0	0	1	1	3	3	2	27	
CIAMPOLI	0	0	0	0	0	0	0	0	0	0	0	0	3	0	0	0	0	0	0	0	0	0	0	0	0	0	0	0	3
CIPRIANI	4	0	1	1	0	1	1	0	2	0	0	1	1	1	0	3	0	0	0	0	0	2	1	1	3	2	5	30	
CORVI	7	4	1	1	0	2	2	0	0	2	3	1	0	1	2	0	2	0	0	0	1	0	0	3	0	0	0	32	
D'ADDEZIO	0	1	2	4	1	0	0	0	0	0	3	0	0	0	2	0	1	1	1	0	0	1	0	2	1	1	0	21	
di CAMILLO	2	0	0	0	0	2	0	0	0	0	0	0	0	0	0	0	8	0	0	0	0	0	0	0	0	0	0	12	
DI MASCIÒ	2	0	1	0	1	0	1	0	0	0	0	0	0	2	0	0	0	0	0	0	0	0	0	4	0	0	0	11	
GALLUCCI	2	0	4	0	2	1	1	1	0	0	1	0	1	0	0	0	3	0	0	1	2	0	3	0	1	0	3	26	
GRILLI	0	0	0	1	0	1	0	0	0	1	0	0	0	0	0	0	0	0	0	0	0	0	0	0	3	0	0	6	
MANCINI	0	0	1	3	0	0	0	0	0	2	0	1	0	1	0	0	0	0	0	0	0	0	0	1	0	0	0	9	
MONACO	2	3	3	0	3	5	3	2	2	6	0	1	0	4	0	0	2	8	1	1	1	0	0	3	0	5	1	56	
POLIDORO	5	4	4	2	1	5	0	3	4	18	6	0	5	5	26	2	2	2	4	3	2	2	5	9	6	4	11	140	
SANTACECILIA	0	0	0	0	0	0	0	0	0	0	0	0	0	4	0	0	0	0	0	0	0	0	0	0	0	0	0	4	
SANTORELLI	2	1	2	2	1	0	1	0	1	9	3	2	0	3	2	19	1	1	1	3	0	3	6	0	0	1	7	71	
IURISCI	0	0	0	0	0	0	0	0	0	0	0	0	0	0	0	0	2	0	0	0	0	0	0	0	3	0	0	5	
POLIDORO	0	0	0	0	0	0	0	0	0	1	0	0	0	0	0	0	0	0	0	2	0	0	0	0	0	0	0	3	
																												TOT.	456

ELEZIONE DIRETTA DEL CONSIGLIO COMUNALE - 06/07 maggio 2012

PREFERENZE

LIBERALSOCIALISTI

Lista n. 13

SEZ.	1	2	3	4	5	6	7	8	9	10	11	12	13	14	15	16	17	18	19	20	21	22	23	24	25	26	27	TOT.	
PAOLUCCI	1	0	4	8	1	5	0	0	1	7	5	4	3	0	8	3	17	7	29	80	12	14	11	8	4	1	9	242	
BISCOTTI	0	0	1	0	0	0	0	0	0	0	0	0	0	0	1	0	1	0	14	2	0	0	0	0	0	0	0	19	
BISIGNANI	1	0	0	0	0	0	0	0	0	0	0	0	0	0	0	0	0	0	0	0	0	0	0	0	0	0	0	1	
BRACCIALE	2	10	0	3	4	3	7	2	0	8	3	10	17	47	6	7	1	5	2	2	1	2	4	1	2	7	8	164	
BUCCELLI	0	2	0	0	2	0	0	0	0	0	0	0	0	0	0	0	0	0	0	1	0	0	0	0	0	0	0	5	
BUZZELLI	0	0	0	0	0	0	0	0	0	2	0	0	0	0	1	0	0	1	1	1	4	12	1	6	1	2	0	32	
CANTOLI	0	0	0	0	0	0	0	0	0	0	0	0	0	0	0	0	0	0	0	0	0	0	0	1	0	0	0	1	
CIPOLLINI	0	0	0	0	0	0	0	0	1	2	0	0	0	0	0	0	0	0	0	0	0	0	0	0	3	0	0	6	
DI PARDO	0	0	2	1	6	1	0	0	0	2	0	0	0	2	0	3	0	1	1	1	0	0	0	4	0	0	1	25	
DRAGANI	0	0	0	0	0	0	0	0	0	0	0	0	0	0	0	0	0	0	3	0	0	0	0	0	0	0	0	3	
EMMA	0	0	0	0	2	1	1	0	2	1	0	1	0	0	0	0	0	3	0	0	0	1	1	0	1	0	2	16	
FINIZIO	0	0	0	0	0	0	0	0	0	0	0	0	0	0	0	0	6	0	0	0	0	0	0	0	0	0	0	6	
GIANCRISTOFARO	0	0	0	0	0	0	0	0	0	0	0	0	0	0	0	0	0	0	0	0	0	0	0	0	1	0	0	1	
IURISCI	0	1	1	1	1	0	3	1	1	1	4	1	8	4	0	0	1	1	6	17	2	6	0	1	4	3	2	70	
MORETTA	1	4	0	1	2	0	2	4	5	1	1	2	0	0	0	1	0	0	0	1	0	4	0	0	1	0	0	30	
OGNISSANTI	0	0	0	1	6	3	0	0	0	3	0	0	3	0	0	0	0	0	0	0	4	1	0	0	0	2	0	23	
																												TOT.	644

ELEZIONE DIRETTA DEL CONSIGLIO COMUNALE - 06/07 maggio 2012

PREFERENZE

SINISTRA ORTONESE

Lista n. 14

SEZ.	1	2	3	4	5	6	7	8	9	10	11	12	13	14	15	16	17	18	19	20	21	22	23	24	25	26	27	TOT.	
MORETTI	3	16	1	9	3	7	4	7	2	12	8	2	3	2	1	0	6	1	0	5	1	0	1	2	3	10	9	118	
PICCININI	1	8	4	2	4	2	1	2	2	9	3	0	1	0	5	4	3	0	1	0	2	1	4	6	1	13	8	87	
GAETANI	0	4	1	3	3	1	7	4	9	5	0	2	1	0	0	0	0	4	0	1	0	0	1	3	2	4	1	56	
SABA	2	0	0	1	5	0	2	3	0	1	0	0	0	0	1	4	0	1	0	0	0	0	0	3	0	1	1	25	
NARDINOCCHI	0	1	0	0	0	0	0	0	0	1	1	0	0	0	0	1	0	0	0	0	0	0	0	0	1	0	0	5	
FERRETTI	0	0	1	0	0	1	0	0	0	0	0	0	0	0	0	0	1	0	0	0	0	0	0	0	0	1	0	4	
di NUNZIO	0	0	0	0	0	2	0	4	0	0	0	0	0	0	1	0	0	0	0	0	0	0	0	1	0	0	0	8	
ALTOBELLI	0	0	0	0	0	0	0	0	0	0	0	0	0	0	0	0	0	0	0	0	0	0	0	0	0	0	0	0	
CANNISTRACI	0	0	0	0	0	0	0	0	0	0	0	0	0	0	0	0	0	0	0	0	0	0	0	0	0	0	0	0	
PAGLIUCA	0	0	0	0	0	0	0	0	0	0	0	1	0	0	0	0	0	0	0	0	0	0	0	0	0	0	0	1	
d'INTINO	0	1	1	1	1	4	0	2	2	0	0	0	4	0	3	0	0	1	0	0	1	2	5	1	0	0	4	33	
																												TOT.	337

ELEZIONE DIRETTA DEL CONSIGLIO COMUNALE - 06/07 maggio 2012

PREFERENZE

UNIONE DI CENTRO

Lista n. 16

SEZ.	1	2	3	4	5	6	7	8	9	10	11	12	13	14	15	16	17	18	19	20	21	22	23	24	25	26	27	TOT.	
BORROMEO	0	0	4	1	0	3	9	3	0	7	1	1	5	0	0	0	0	3	0	1	1	0	0	7	1	2	1	50	
BOMBA	0	1	0	0	1	3	0	0	0	0	0	0	0	0	0	0	3	0	15	27	2	0	0	0	0	0	0	52	
CAMPAGNA	5	0	0	0	0	0	2	1	0	0	2	1	0	1	2	14	0	0	0	0	0	2	0	0	0	1	0	31	
D'ALESSANDRO	6	0	16	13	6	7	2	1	1	5	9	2	0	3	2	0	8	4	6	20	2	2	12	15	8	4	7	161	
DE IURE	1	0	2	3	0	4	1	1	1	1	0	1	1	6	4	1	2	2	10	1	70	12	1	4	2	1	3	135	
DI DEO	0	1	0	1	0	0	0	0	0	0	0	0	0	0	1	0	0	6	0	1	0	0	0	0	3	0	0	13	
DI GIULIO	0	0	0	0	0	0	0	0	0	1	0	0	0	0	0	0	3	0	0	0	0	0	0	0	1	2	1	8	
DI TULLIO	0	0	0	1	0	0	0	0	0	1	0	1	0	0	0	0	0	0	0	0	0	0	0	0	1	0	0	4	
DRAGANI	0	0	0	0	1	0	0	0	0	3	1	0	0	0	1	0	0	2	0	0	0	9	3	1	0	0	0	21	
NARDONE	1	0	3	0	0	0	0	1	0	0	0	0	0	1	0	0	0	1	0	0	0	0	1	0	0	0	0	8	
PASQUINI G.	2	1	0	2	1	2	0	7	0	3	1	0	0	0	0	0	0	0	0	0	1	2	0	3	2	0	3	30	
PASQUINI M.	0	1	0	2	0	0	0	1	2	1	2	0	0	0	0	0	0	0	0	0	2	6	1	0	0	2	1	21	
REGOLI	0	0	0	0	0	0	0	0	0	0	0	0	0	0	0	0	0	0	0	0	0	0	0	0	0	0	0	0	
RICCI	2	2	8	0	9	12	1	5	2	8	3	4	1	4	7	3	8	3	0	4	0	0	1	4	1	5	7	104	
SACRAMONE	2	0	5	0	2	2	7	3	2	1	0	0	0	0	3	2	2	0	0	4	0	1	4	11	9	7	1	68	
TUCCI	0	2	0	0	1	0	0	3	2	0	0	2	0	0	0	0	0	0	0	1	0	2	0	0	0	0	0	13	
																												TOT.	719

ELEZIONE DIRETTA DEL CONSIGLIO COMUNALE - 06/07 maggio 2012

PREFERENZE

DI PIETRO ITALIA DEI VALORI

Lista n. 17

SEZ.	1	2	3	4	5	6	7	8	9	10	11	12	13	14	15	16	17	18	19	20	21	22	23	24	25	26	27	TOT.	
DI MAIO	1	0	0	0	3	4	1	3	0	3	1	2	0	0	0	0	2	1	0	0	1	0	2	5	0	5	0	34	
COCCIOLA	0	16	7	4	8	10	12	12	10	12	6	7	0	9	6	1	9	8	1	3	3	3	15	3	5	6	21	197	
DI CARLO	0	1	7	0	0	2	2	0	3	3	6	0	0	1	2	3	3	10	1	9	3	1	0	7	3	2	5	74	
DI CHIO	0	6	6	1	3	5	3	2	3	2	8	2	0	1	0	1	2	0	2	6	2	0	4	7	2	8	10	86	
di LUZIO	6	2	1	0	1	4	0	4	1	1	5	2	0	0	2	0	0	1	0	0	0	0	12	2	0	1	2	47	
DI MARZIO	0	0	0	0	0	2	0	0	0	0	0	0	0	0	0	0	0	0	0	1	0	0	0	0	0	0	0	3	
di NARDO	0	3	0	0	0	0	0	0	0	0	1	0	0	0	1	0	0	1	1	8	1	1	0	0	0	1	0	18	
DI TOMMASO	0	0	0	1	1	0	0	0	0	1	0	0	0	0	1	0	3	0	3	4	0	0	0	0	0	1	3	18	
MONTEFALCONE	0	0	2	1	0	0	0	1	0	0	0	0	0	1	0	0	6	0	1	0	0	0	0	0	0	0	0	12	
PALERMO	0	0	0	1	0	1	0	0	0	1	0	1	0	0	0	0	0	0	0	0	0	0	0	0	1	0	0	5	
SBARAGLIA	0	0	0	0	0	0	0	0	0	2	0	1	11	0	0	0	0	0	0	0	0	0	1	0	0	0	3	18	
SCHIAZZA	4	4	8	1	8	12	3	0	2	8	19	3	7	4	0	0	0	2	1	6	0	0	1	1	2	11	11	118	
SECCIA	3	0	5	6	1	5	1	0	4	14	6	2	0	0	1	2	19	1	1	2	5	9	0	4	1	1	1	94	
TIBERIO	0	0	0	1	0	0	6	4	2	1	1	4	5	17	0	0	0	0	1	0	0	0	1	1	0	4	7	55	
TORRESE	0	0	0	1	0	0	0	0	0	0	0	0	0	0	0	0	0	0	0	1	0	0	0	0	0	0	1	3	
ZULLI	0	1	0	0	1	0	0	1	0	0	0	0	0	0	0	0	0	0	0	0	0	0	0	0	0	0	0	3	
																												TOT.	785

ELEZIONE DIRETTA DEL CONSIGLIO COMUNALE - 06/07 maggio 2012

PREFERENZE

UNITI PER D'OTTAVIO

Lista n. 19

SEZ.	1	2	3	4	5	6	7	8	9	10	11	12	13	14	15	16	17	18	19	20	21	22	23	24	25	26	27	TOT.	
BRUNI	0	3	6	4	7	3	5	6	1	8	10	10	0	0	0	0	1	0	0	0	2	2	1	1	0	5	2	77	
CIVITARESE	0	2	0	0	0	0	0	0	0	2	0	0	0	4	2	21	5	1	0	0	0	0	0	0	1	0	0	38	
de LUCA	1	1	4	5	0	2	3	7	1	5	4	6	0	3	0	2	4	2	1	1	0	5	3	8	6	2	2	78	
DI LEVE	0	0	0	0	0	0	0	0	0	0	0	1	0	1	0	0	1	0	14	1	0	0	0	2	0	0	0	20	
LUCIANI	0	0	0	0	0	0	0	0	0	4	1	0	0	0	0	0	0	0	0	0	0	0	0	0	0	0	0	5	
MARINI	0	0	0	1	1	0	0	0	3	6	9	0	0	0	0	0	0	1	0	0	0	0	0	3	0	0	2	26	
NERVEGNA	0	0	0	0	2	0	1	3	0	1	1	0	0	0	0	0	0	0	0	0	0	1	0	1	0	0	6	16	
PERILLI	0	0	0	4	2	0	0	0	0	0	2	0	0	0	0	0	0	0	1	3	4	0	0	0	0	1	2	19	
SCARLATTO	4	1	1	3	3	6	2	2	2	4	2	6	4	2	16	3	39	1	5	3	8	0	7	7	2	1	2	136	
TATASCIORE	0	1	0	5	1	0	3	4	0	4	0	1	0	1	0	0	0	0	0	0	0	2	0	7	1	1	0	31	
TUMBIOLO	0	0	0	0	0	0	0	0	0	0	2	1	0	0	0	0	0	0	0	0	0	0	0	0	2	0	0	5	
																												TOT.	451



COMUNE di ORTONA

Medaglia d'Oro al Valor Civile

PROVINCIA DI CHIETI

N. Sez.	UBICAZIONE SEGGI		
1	SCUOLA MATERNA		C.so Garibaldi
2	SCUOLA ELEMENTARE		P.za S.Francesco
3	SCUOLA ELEMENTARE		P.za S.Francesco
4	SCUOLA MEDIA "D. PUGLIESI"		Via G.Mazzini
5	SCUOLA MEDIA "D. PUGLIESI"		Via G.Mazzini
6	SCUOLA MATERNA		Via Costantinopoli
7	SCUOLA ELEMENTARE	Palazz. B	P.za S.Giuseppe
8	SCUOLA ELEMENTARE	Palazz. A	P.za S.Giuseppe
9	SCUOLA ELEMENTARE	Palazz. A	P.za S.Giuseppe
10	SCUOLA MATERNA		Via Gran Sasso
11	SCUOLA ELEMENTARE		P.za S.Francesco
12	SCUOLA MEDIA "D. PUGLIESI"		Largo Riccardi
13	ex SCUOLA MATERNA		C.da Foro
14	ex SCUOLA MATERNA		C.da Arielli
15	ex SCUOLA ELEMENTARE		C.da Schiavi
16	SCUOLA MATERNA		Villa S.Nicola
17	SCUOLA ELEMENTARE		Villa Grande
18	SCUOLA MATERNA		Via Levino Ferrara – PEEP
19	SCUOLA ELEMENTARE		Villa Caldari
20	SCUOLA ELEMENTARE		Villa Caldari
21	SCUOLA ELEMENTARE		Villa Caldari
22	SCUOLA ELEMENTARE		Villa S.Leonardo
23	ex SCUOLA ELEMENTARE		C.da S.Donato
24	SCUOLA ELEMENTARE	Palazz. B	P.za S.Giuseppe
25	SCUOLA ELEMENTARE		Via Levino Ferrara – PEEP
26	SCUOLA ELEMENTARE		Via Levino Ferrara – PEEP
27	SCUOLA MATERNA		Via Levino Ferrara – PEEP